

M



ISAR **F**UNK

Herzlich Willkommen zu unserer Anleitung für die Fahrer-App.

Sie soll den reibungslosen Ablauf am Münchner Flughafen garantieren.

Bitte lesen Sie diese Anleitung gründlich durch.

Deaktivieren Sie zuerst Ihren Bildschirmschoner und den Energiesparmodus (für diese Anwendung), um einen reibungslosen Ablauf zu gewährleisten.


Sürücü uygulaması rehberimize hoş geldiniz.

Münih Havalimanı'nda sorunsuz operasyonlar sağlamak üzere tasarlanmıştır.

Lütfen bu talimatları iyice okuyun.


Öncelikle, sorunsuz çalışmasını sağlamak için ekran koruyucunuzu ve enerji tasarrufu modunu (bu uygulama için) devre dışı bırakın.

User

PIN

Weiter

 powered by microsoft

v3.7.4.21

Geben Sie ins obere Feld den Benutzernamen Ihres Unternehmens ein (er fängt immer mit 4505 an).

Üstteki alana şirketinizin kullanıcı adını girin (her zaman 4505 ile başlar).

User

PIN

Weiter

1 2 3 4 5 6 7 8 9 0

Öffnen

Geben Sie ins untere Feld Ihren Fahrercode ein.

User

PIN

Weiter

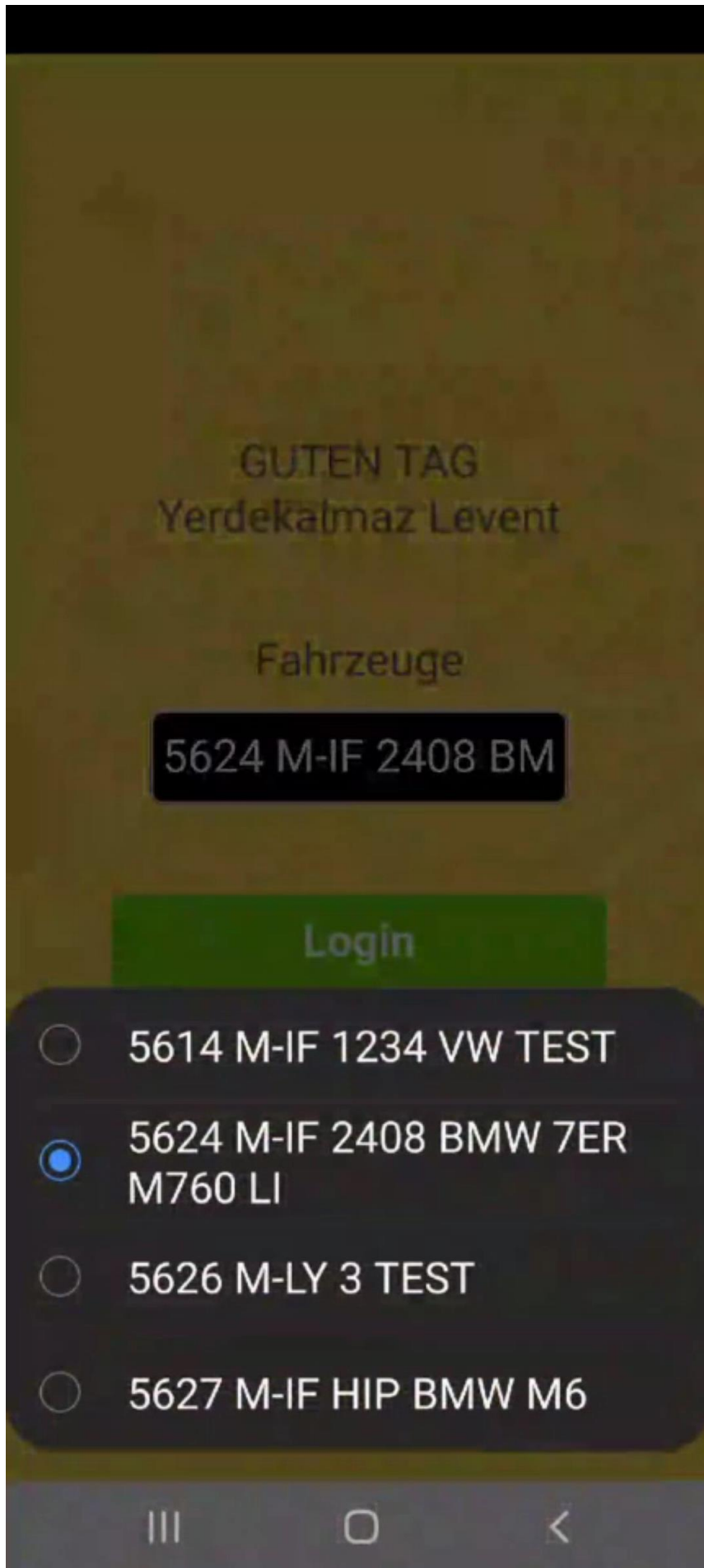
1 2 3 4 5 6 7 8 9 0

Öffnen

Sürücü kodunuzu aşağıdaki alana girin.

Wählen Sie Ihr Fahrzeug aus der Auswahl Ihres Unternehmens.

Şirketinizin seçkisinden aracınızı seçin.






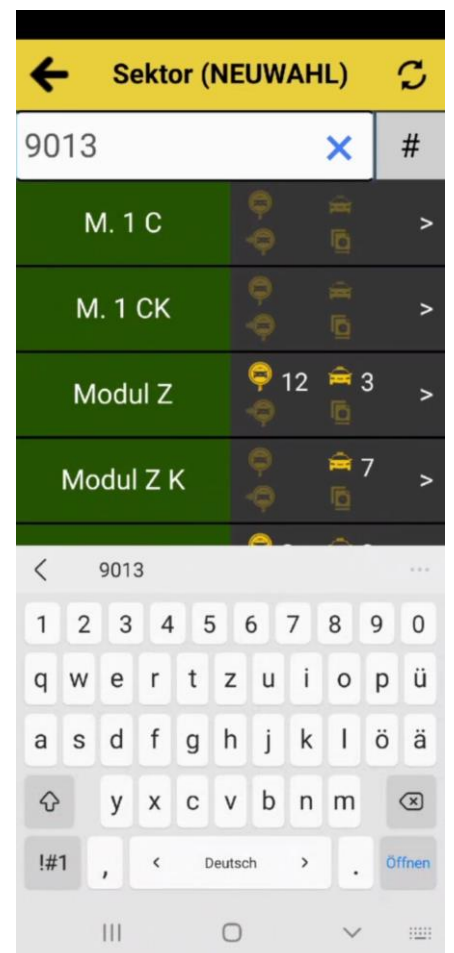
Drücken Sie auf Login.



Basın Girişi.



Nun sind Sie angemeldet und können sich an einem Speicher einloggen. In unserem Beispiel ist es der 9013, C Speicher.



Artık oturum açtınız ve bir belleğe giriş yapabilirsiniz. Örneğimizde, bu 9013, C belleğidir.



Wichtig: Sie müssen unbedingt auf Eingetroffen drücken, erst dann sind Sie am Stand eingeloggt.

Wenn P:47 erscheint, haben Sie die Position 47 im Speicher.

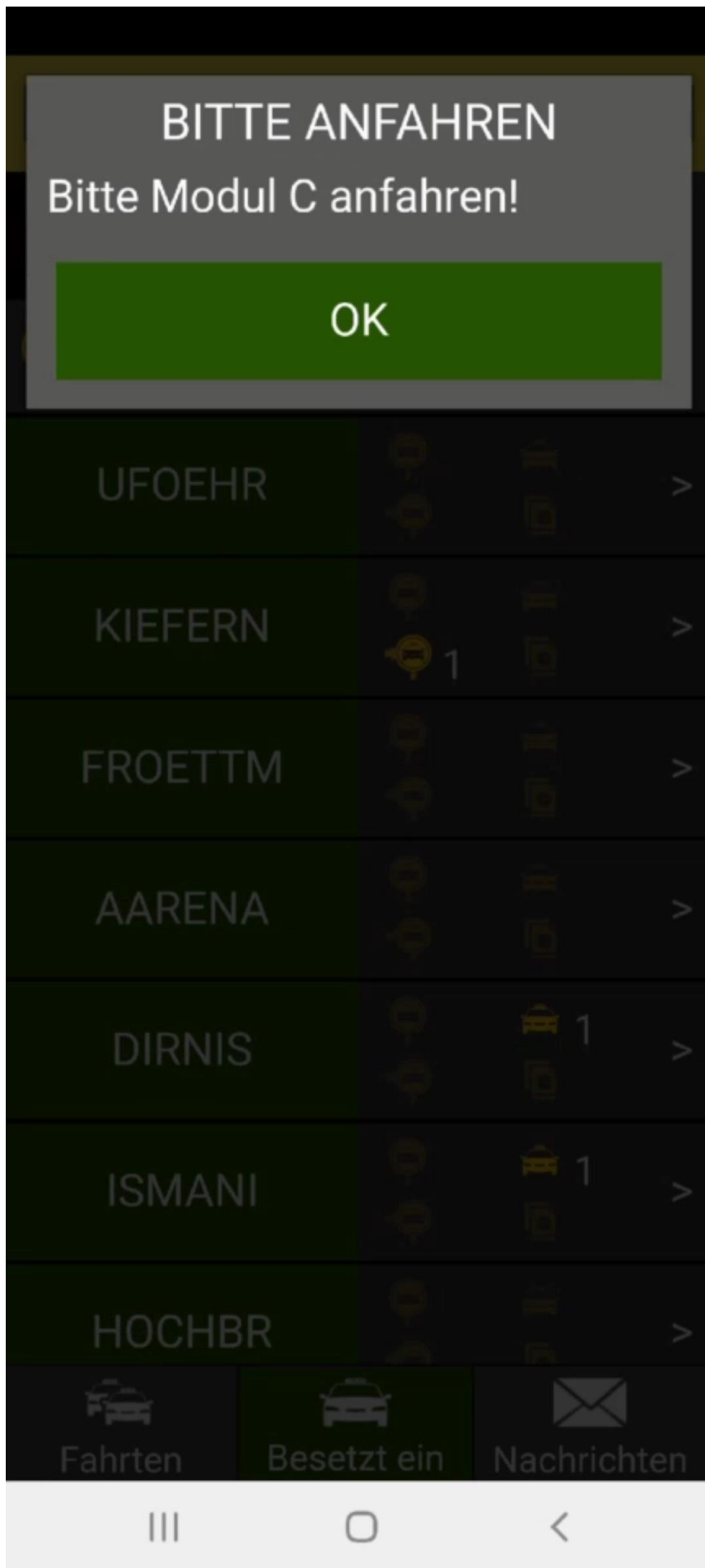
Önemli: Geldi düğmesine basmanız zorunludur, ancak o zaman stand giriş yapmış olursunuz.

P:47 görüntülendiğinde, hafızanızda 47. pozisyon vardır.

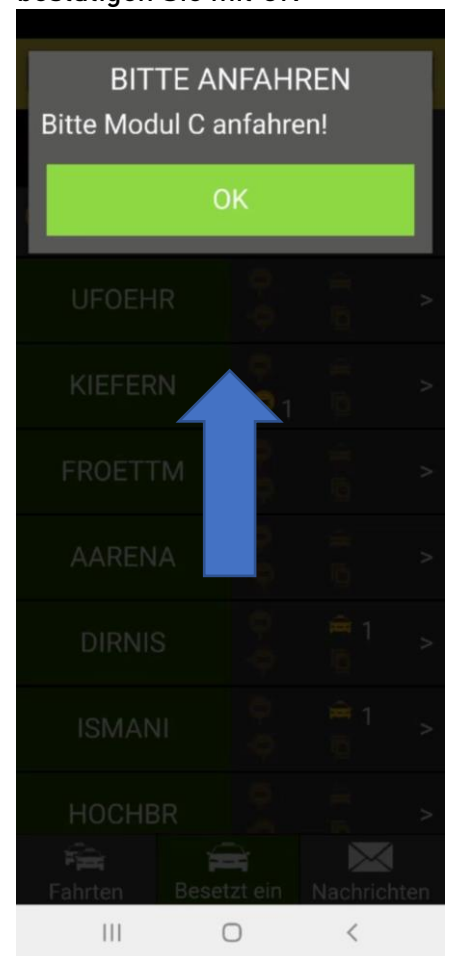


Jetzt sind Sie am Speicher eingeloggt und warten auf den Aufruf, um zum Modul vorfahren zu dürfen.

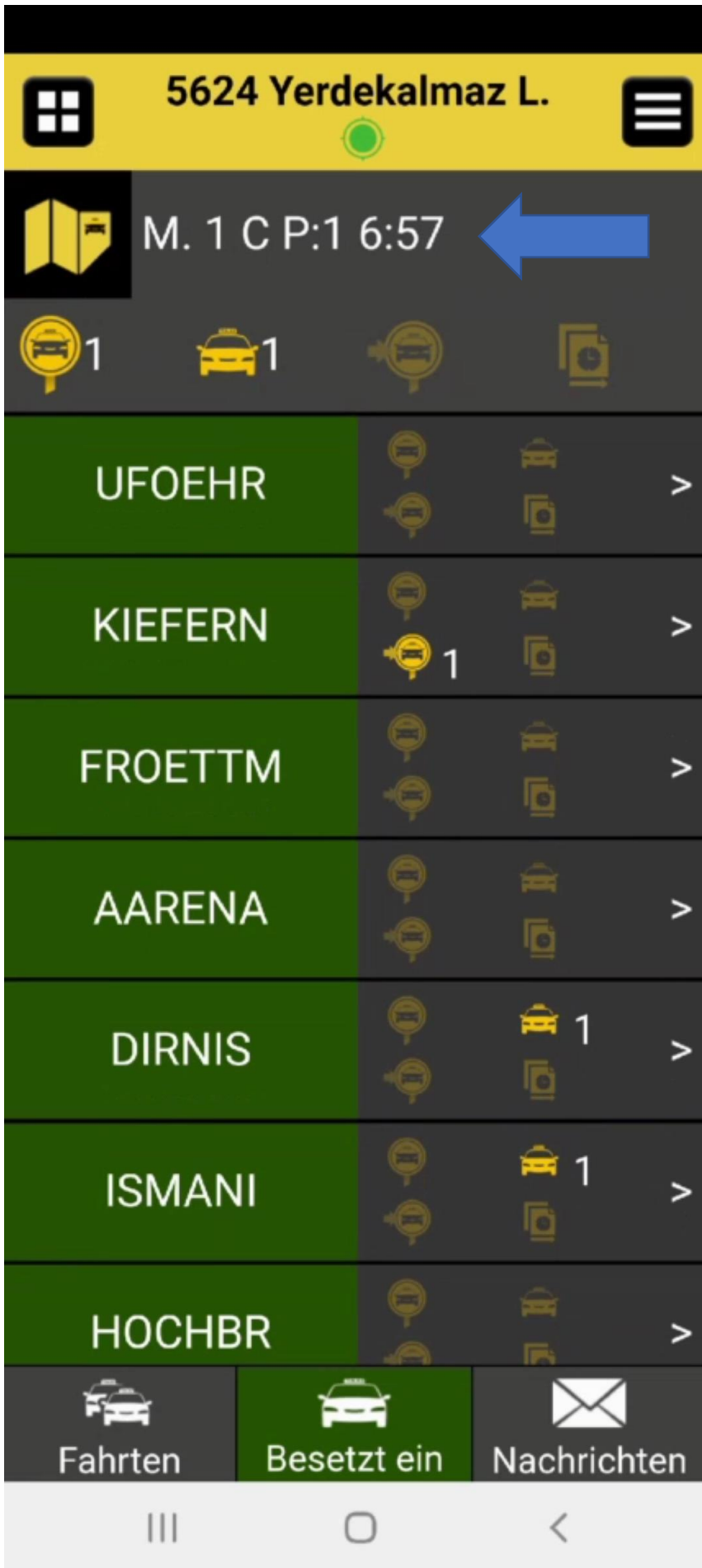
Şimdi depoda oturum açtınız ve modüle kadar gitmenize izin verilmesi için çağrıyı bekliyorsunuz.



Nun haben Sie Ihren Aufruf erhalten und fahren zum angegebenen Modul. Bitte bestätigen Sie mit OK

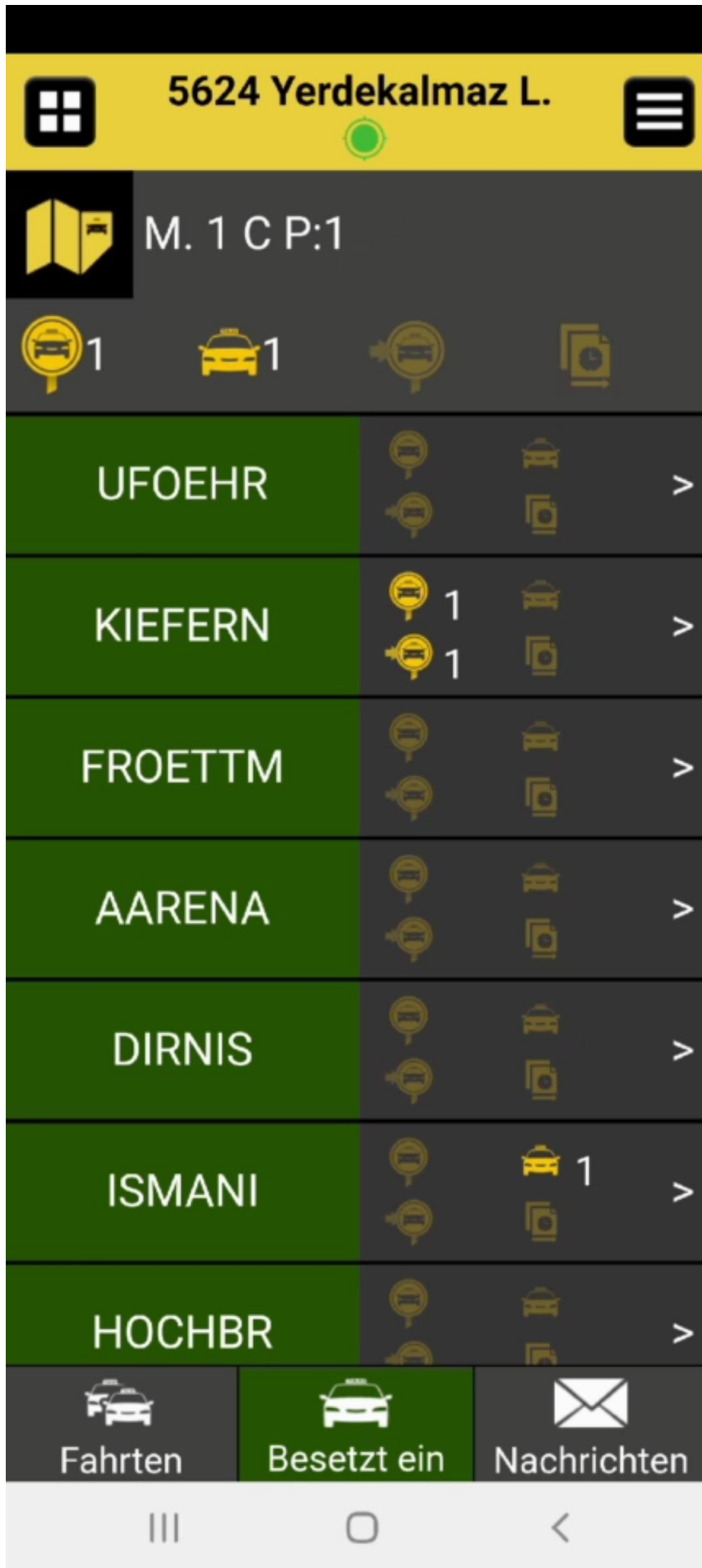


Şimdi çağrınızı aldınız ve belirtilen module gidin. Lütfen OK ile onaylayın.



Für die Anfahrt zum Modul haben Sie nur begrenzt Zeit, bitte beachten Sie den Countdown.

Modüle ulaşmak için sınırlı zamanınız var, lütfen geri sayıma dikkat edin.



Wenn Sie vor Ablauf des Countdowns am Modul sind, haben Sie automatisch Ihre Position. Sind Sie dort angekommen, nehmen Sie Ihren Platz im Modul ein und rücken Sie wie immer nach, Ihre Position in der Fahrer-App aktualisiert sich automatisch.

Wenn Sie an der Schranken-einfahrt angekommen sind, nehmen Sie die Buchung vor.

Wichtig! Wenn keine Buchung registriert ist, haben Sie keinen Anspruch auf eine Kurzfahrt. Ebenfalls gilt zu beachten, dass auch die Fahrer, die sich als Kurzfahrer aufstellen, die Buchung vornehmen müssen.

Bitte die Schrankendurchfahrt immer gewährleisten. Die ersten beiden Positionen am Modul sind für Kurzfahrtrückkehrer reserviert und müssen daher frei bleiben. Ebenso die beiden Plätze vor und hinter der Schranke.

Geri sayım bitmeden modülde olursanız, otomatik olarak pozisyonunuzu alırsınız. Oraya vardığınızda, modüldeki yerinizi alın ve her zamanki gibi yukarı çıkın, sürücü uygulamasındaki konumunuz otomatik olarak güncellenecektir.

Bariyer girişine geldiğinizde rezervasyonunuzu yapın.

Önemli! Herhangi bir rezervasyon kaydedilmemişse, kısa yolculuk hakkınız yoktur. Ayrıca, kısa sürücü olarak sıraya giren sürücülerin de rezervasyon yaptırması gerektiğini unutmamak önemlidir.

Lütfen her zaman bariyerden geçtiğinizden emin olun. Modüldeki ilk iki pozisyon kısa mesafeli dönüşler için ayrılmıştır ve bu nedenle boş kalmalıdır. Aynı durum bariyerin önündeki ve arkasındaki iki alan için de geçerlidir.

Aufstellung T1 - Modul A bis E



Aufstellung Modul MAC - Hilton - Forum

MAC



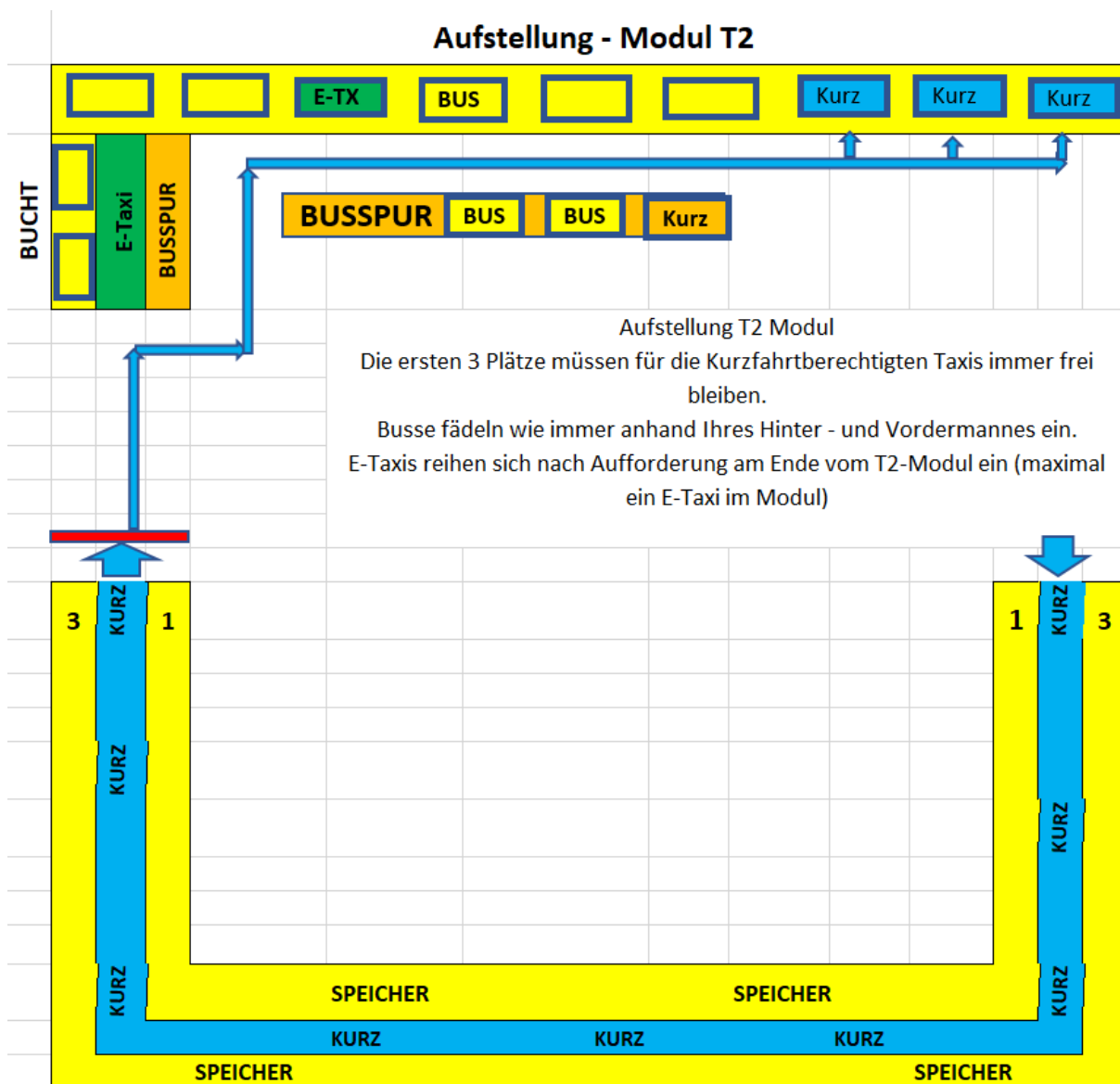
Hilton

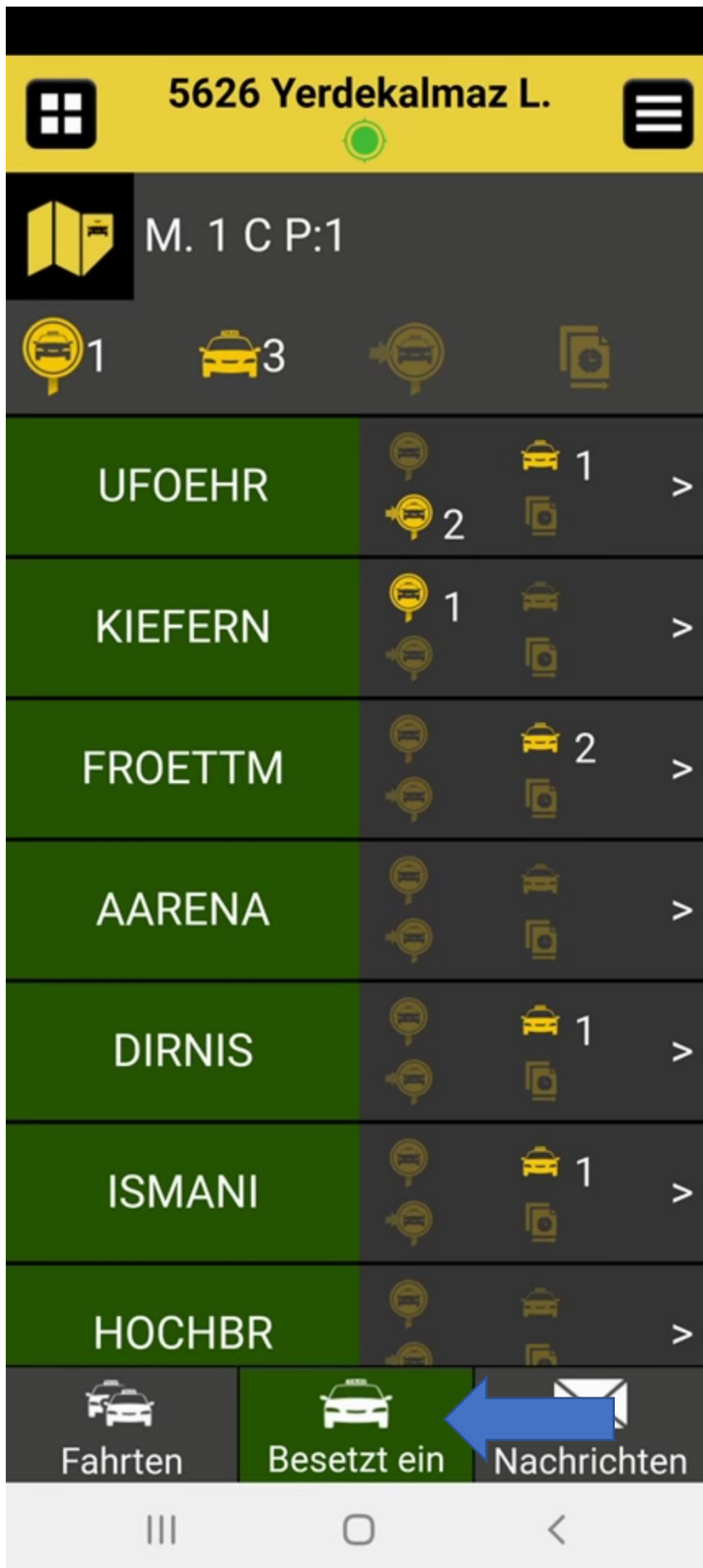


Forum



Aufstellung T2 - BUSSPUR






Wenn Sie einen Fahrgast bekommen, drücken Sie bitte in der App auf die „Besetzt ein“-Taste!

In der neuen Version müssen Sie die Besetztmeldung bestätigen.

Bir yolcu alırsanız, lütfen uygulamadaki "Meşgul" düğmesine basın!

Yeni sürümde meşgul mesajını onaylamanız gerekiyor.



Eine Fahrzieleingabe ist nicht zwingend erforderlich und hat keinerlei Auswirkung!

Wenn Sie auf die Fahrzieleingabe verzichten wollen, müssen Sie oben links die Pfeiltaste betätigen, um in das Menü zu kommen, in dem Sie sich „frei“ melden können.

Drücken Sie am Ende der Fahrt auf „Besetzt aus“!

Jetzt prüft das System vollautomatisch, ob eine Kurzfahrtberechtigung vorliegt. Die Kriterien, die erfüllt sein müssen, sind:

A: Fahrtbeginn und -ende liegen innerhalb der [Kurzfahrtzone](#) (GPS-Kontrolle inklusive Durchschnittsgeschwindigkeit)

B: Sie hatten vor Fahrtbeginn eine Position am Modul

C: Sie haben Ihre Buchung bei der Schrankeneinfahrt vorgenommen

Hedef girişi zorunlu değildir ve hiçbir etkisi yoktur!

Hedef girişinden vazgeçmek istiyorsanız, "serbest" olarak bildirebileceğiniz menüye erişmek için sol üstteki ok tuşuna basmanız gerekir.

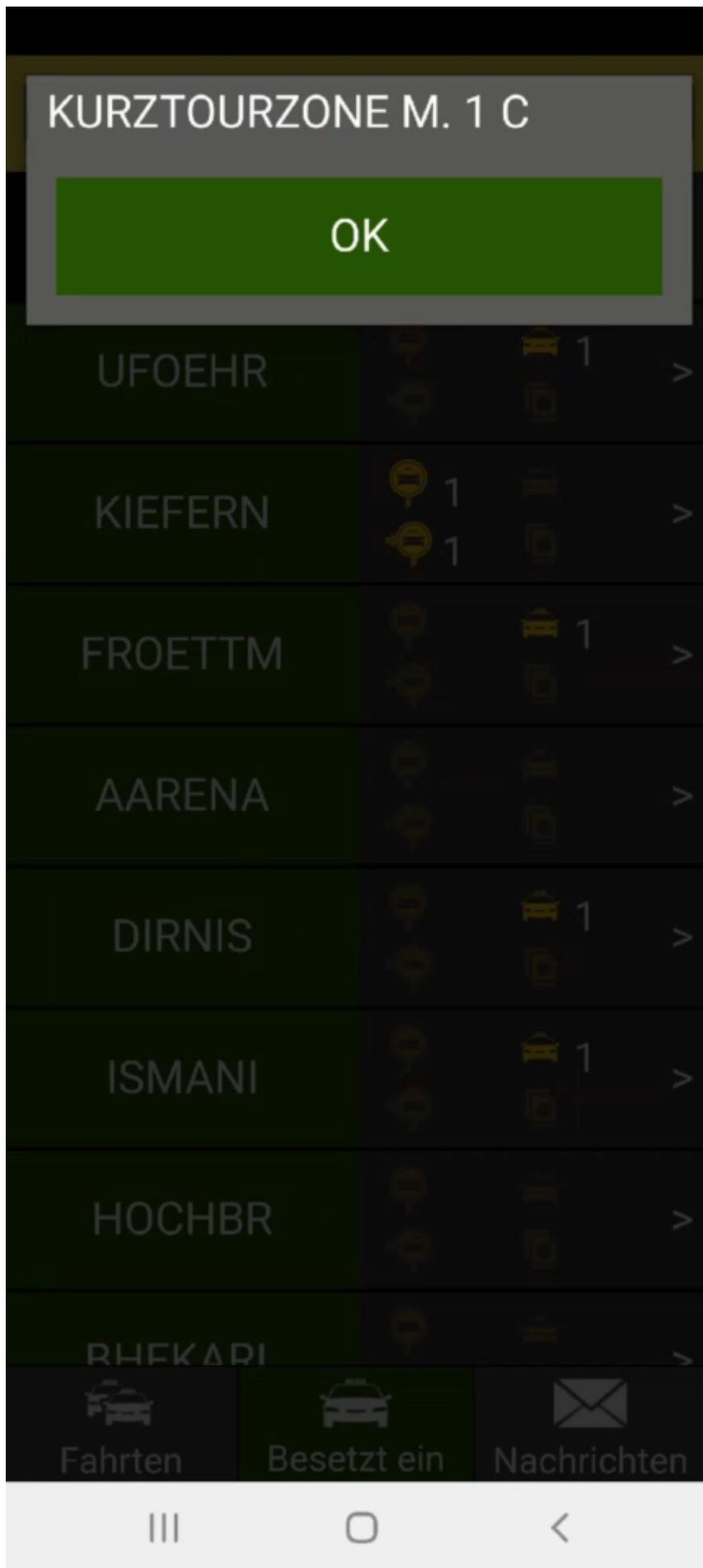
Yolculuğun sonunda "Occupied off" düğmesine basın!

Artık sistem bir kısa yolculuk izninin mevcut olup olmadığını tam otomatik olarak kontrol ediyor. Yerine getirilmesi gereken kriterler şunlardır:

A: Yolculuğun başlangıcı ve sonu kısa yolculuk bölgesi içindedir (ortalama hız dahil GPS kontrolü).


B: Yolculuk başlamadan önce modül üzerinde bir pozisyonunuz vardı.

C: Rezervasyonunuzu bariyer girişinde yaptınız



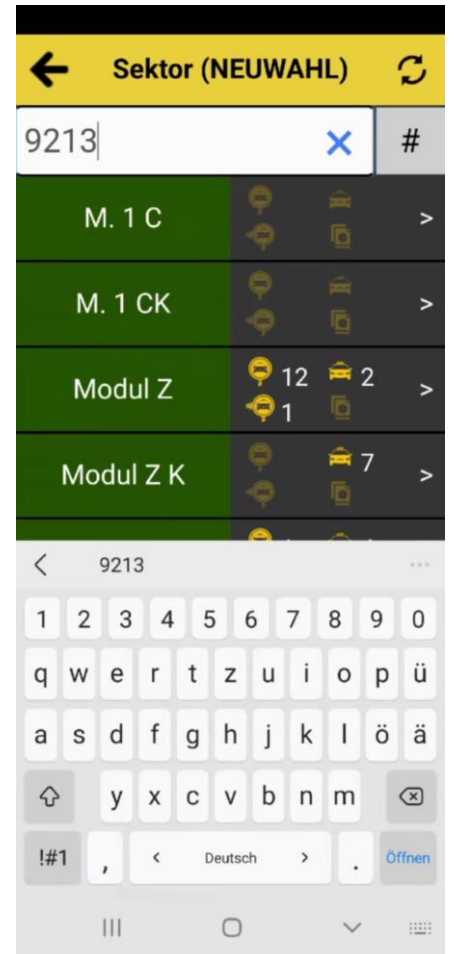
Sind alle Kriterien erfüllt, wird Ihnen unmittelbar nach Fahrtende die Meldung aufs Handy geschickt, dass Sie kurzfahrtberechtigt sind und die Anzahl an solchen Fahrzeugen erhöht sich im Sektorspiegel des jeweiligen Moduls.

Tüm kriterler yerine getirilirse, yolculuk bitiminden hemen sonra cep telefonunuza kısa yolculuk hakkınız olduğunu belirten bir mesaj gönderilir ve ilgili modülün sektör aynasında bu tür araçların sayısı artar.



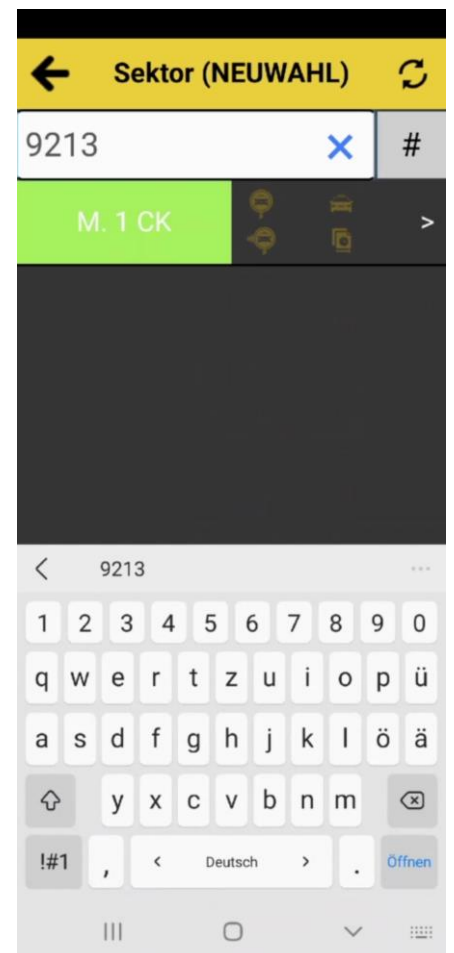
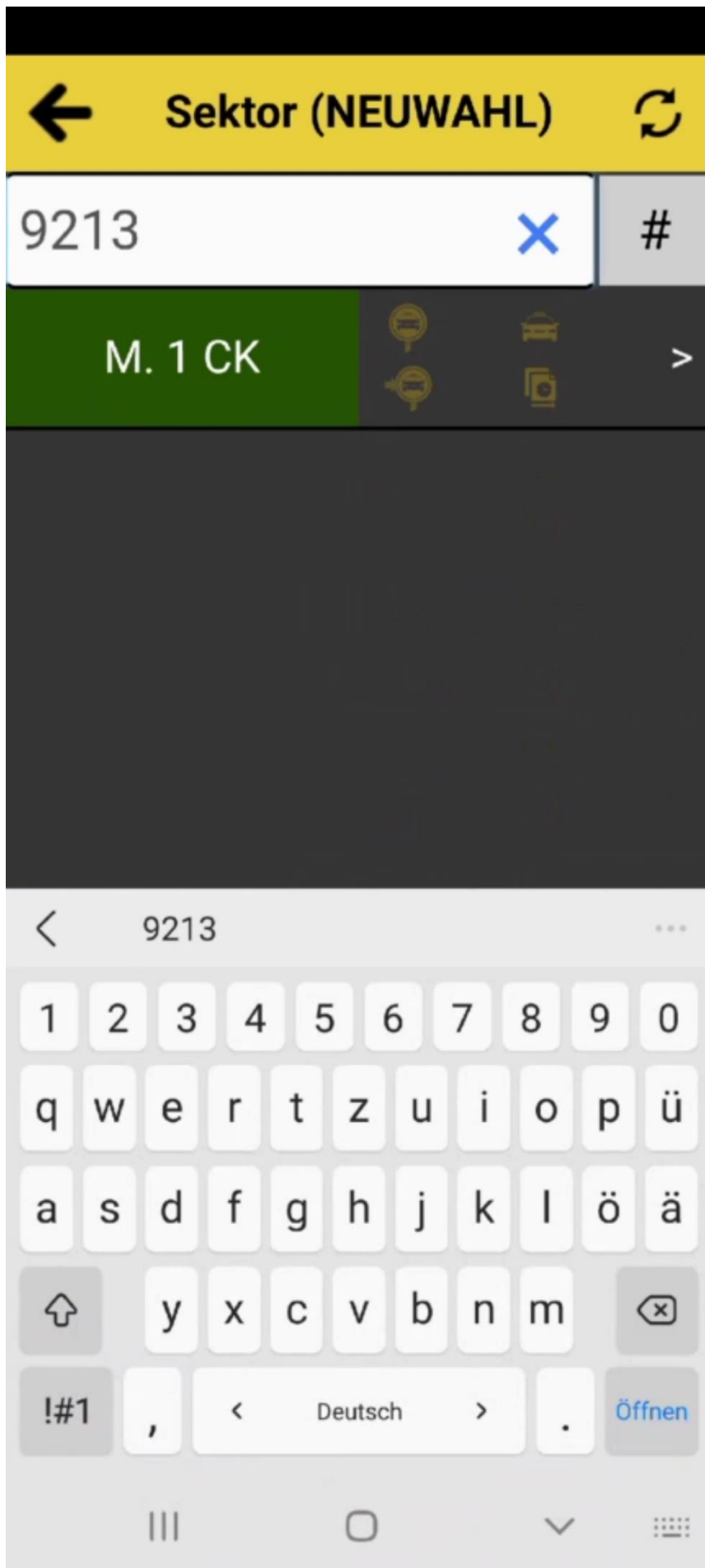
Nun sind Sie Kurzfahrtberechtigt und können sich am „C Modul kurz“ (alt: M. 1 CK) einwählen.

Achtung: Sollte an diesem Modul kein Platz frei sein, müssen Sie sich am Speicher „C Speicher kurz“ einloggen und auf den Aufruf warten, bevor Sie zum Modul vordringen können.



Artık kısa yolculuklar için yetkilisiniz ve "C modülü kısa "yı (eski: M. 1 CK) arayabilirsiniz.

Dikkat: Bu modülde boş yer yoksa, modüle gitmeden önce "C bellek kısa "da oturum açmanız ve çağrıyı beklemeniz gerekir.





















Drücken Sie „Eingetroffen“, um die Eingabe abzuschließen.

Girişi tamamlamak için "Alındı" düğmesine basın.



Jetzt sind Sie am C Modul kurz eingeloggt.

Şimdi kısaca C modülünde oturum açtınız.

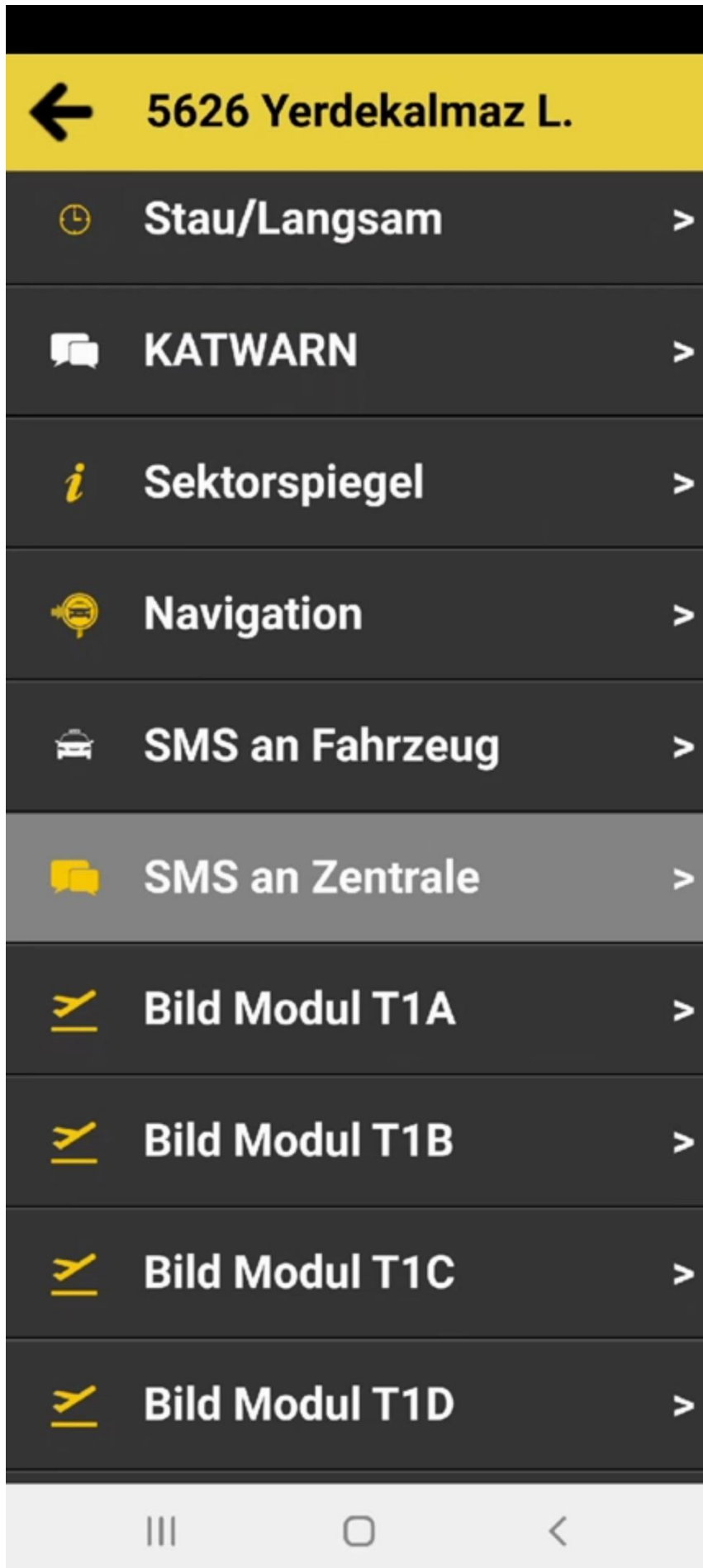
5624 Yerdekalma L.		
NEUWAHL		
UFOEHR	  1	>
KIEFERN	 1  1	>
FROETTM	  1	>
AARENA	 	>
DIRNIS	  1	>
ISMANI	  1	>
HOCHBR	 	>
RHEKARI	 	>
Fahrten	Besetzt ein	Nachrichten

Bitte beachten Sie, dass die Prüfung für die Kurzfahrtberechtigung vollautomatisch erfolgt. Das System hat alle Tests bestanden und funktioniert!

Sollten Sie einen dieser Punkte nicht einhalten, haben Sie keine Kurzfahrtberechtigung und müssen sich am Speicher hinten anstellen.

Kürze yolculuk izni için yapılan testin tamamen otomatik olduğunu lütfen unutmayın. Sistem tüm testleri geçti ve çalışıyor!

Bu hususlardan herhangi birine uymamanız halinde, kısa yolculuk izniniz olmayacak ve depolama tesisinde sıraya girmeniz gerekecektir.

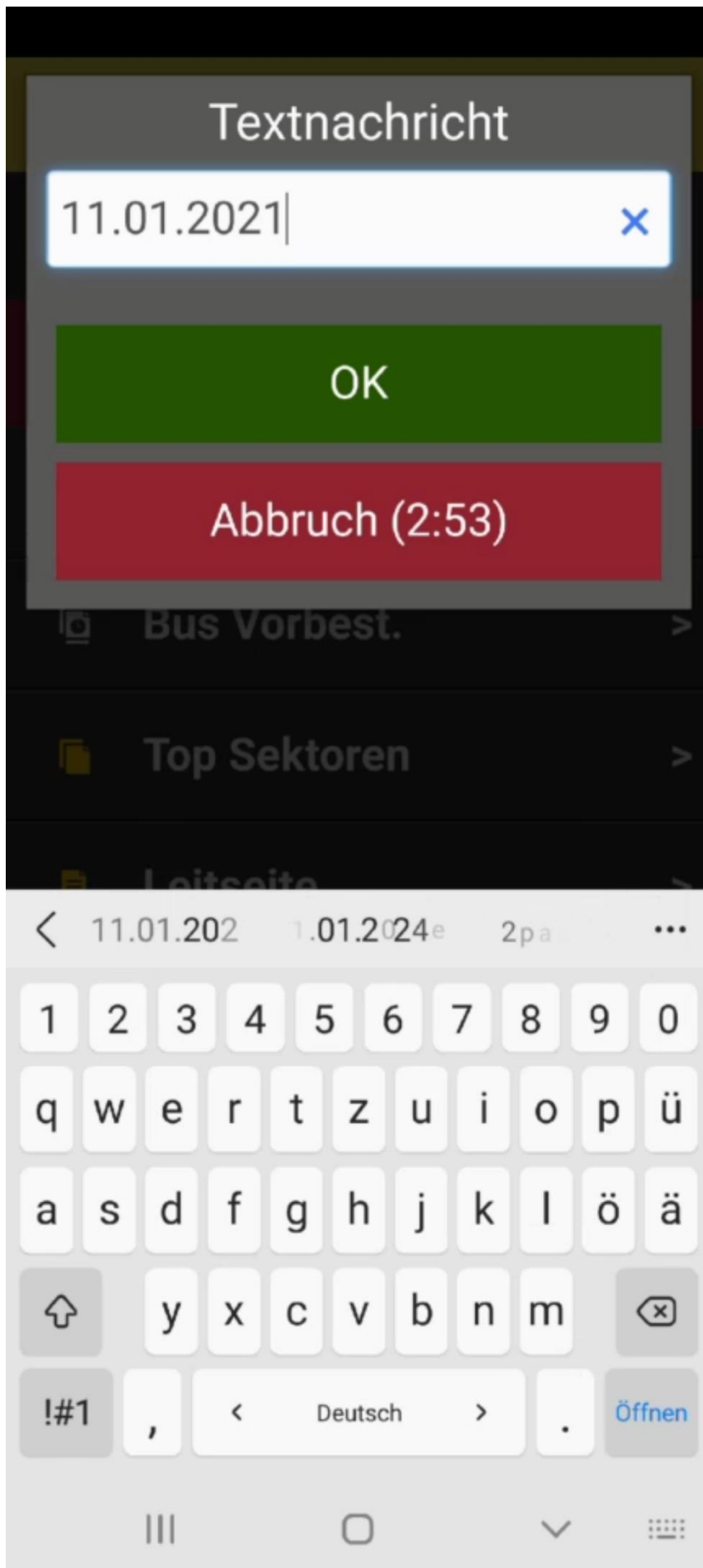


Sollten Sie eine manuelle Nachprüfung fordern, müssen Sie die Anfrage über Ihr Gerät vornehmen.

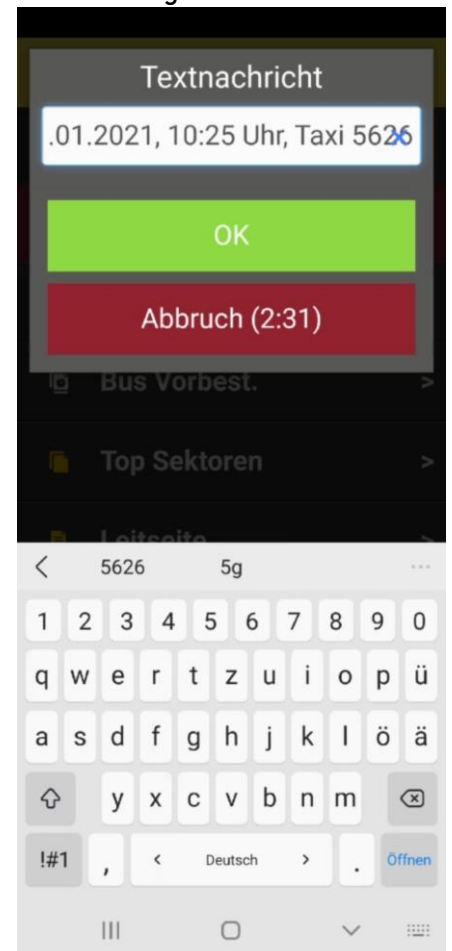
Gehen Sie hierfür ins Menü und wählen Sie „SMS an Zentrale“ und geben Sie in Ihrer Nachricht...

Manuel kontrol talebinde bulunursanız, bu talebi cihazınız üzerinden yapmanız gerekir.

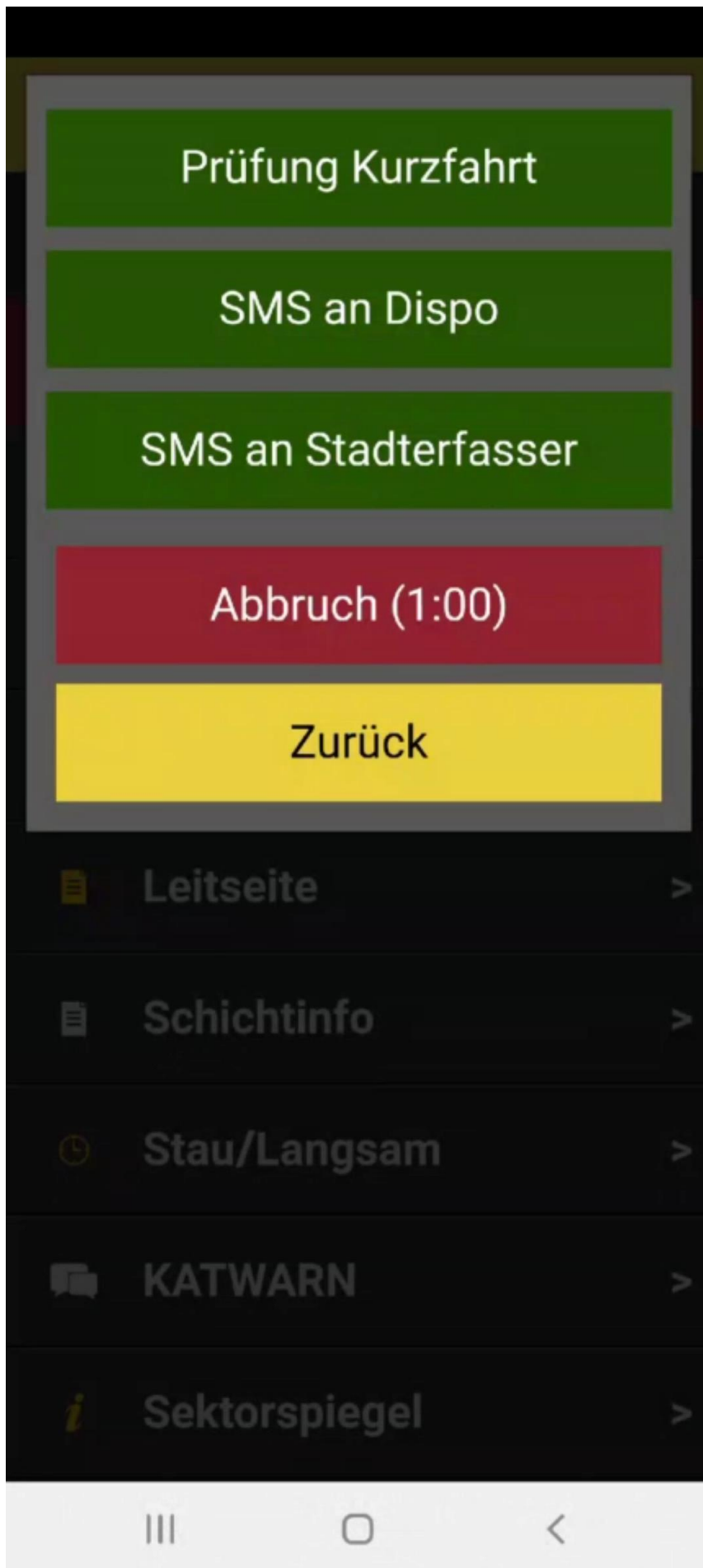
Bunu yapmak için menüye gidin ve "Genel Müdürlüğe SMS" seçeneğini seçin ve mesajınızı girin...



...Datum und Fahrtbeginn,
sowie Ihre Taxi-Nummer an
und bestätigen mit OK.

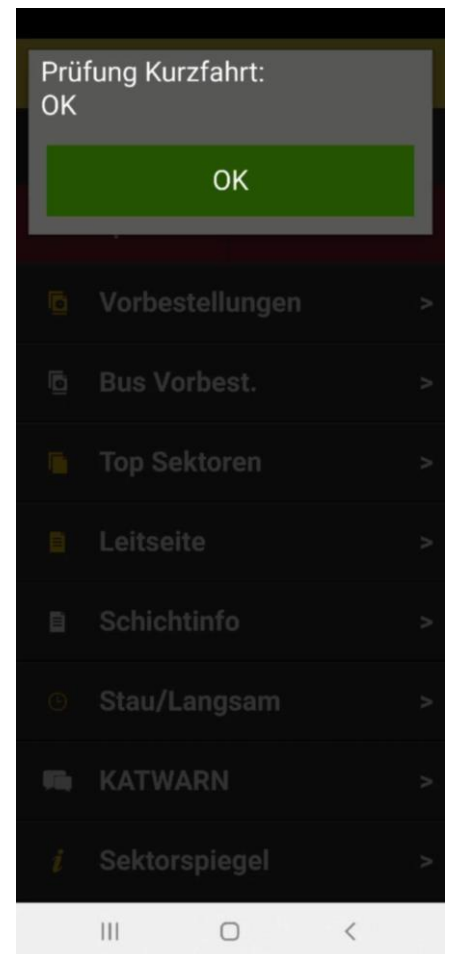


...tarikh ve başlangıç saati,
ve taksi numaranızı
ve OK ile onaylayın.



Im Anschluss gehen Sie auf „Prüfung Kurzfahrt“.

Sie erhalten nun vom System die Bestätigung, dass Ihre Anfrage verschickt wurde.



Ardından "Kısa yolculuğu kontrol et" seçeneğine gidin.

Şimdi sistemden talebinizin gönderildiğine dair onay alacaksınız.

M

Vielen Dank für Ihre
Aufmerksamkeit.

Bleiben Sie gesund!

Hotline:

08945054306

İlginiz için teşekkür ederiz.

Sağlıcakla kalın!

ISAR FUNK

Sektoren am Flughafen		
B Mod	Modul B	9 Plätze
B Mod k	Modul B kurz	4 Plätze
C Mod	Modul C	9 Plätze
C Mod k	Modul C kurz	4 Plätze
D Mod	Modul D	9 Plätze
D Mod k	Modul D kurz	4 Plätze
E Mod	Modul E	8 Plätze
E Mod k	Modul E kurz	4 Plätze
MAC Mod	Modul MAC	6 Plätze
MAC Mod k	Modul MAC kurz	2 Plätze
Hilton	Hilton	2 Plätze
Hilton k	Hilton kurz	1 Platz
Forum	Forum	2 Plätze
Forum k	Forum kurz	1 Platz
B Sp	B Speicher	
B Sp k	B Speicher kurz	
C Sp	C Speicher	
C Sp k	C Speicher kurz	
D Sp	D Speicher	
D Sp k	D Speicher kurz	
E Sp	E Speicher	
E Sp k	E Speicher kurz	

Zur KFZ

Kurzfahrzone